

# FORD F-350



| 6 הילוכים אוטומטית SelectShift™ |   | תיבת הילוכים |  |
|---------------------------------|---|--------------|--|
| <b>מתלה קדמי</b>                |   |              |  |
| סוג                             | סרן קשיח  |              |  |
| עומס מורשה על סרן               | 2,721 (ק"ג)   |              |  |
| קפיצים                          | לוליניים  |              |  |
| בולמי זעזועים                   | 1.38 ממולאים גז (אינץ')   |              |  |
| מוט מייצב                       | סטנדרטי   |              |  |
| <b>מתלה אחורי</b>               |   |              |  |
| סוג                             | סרן קשיח  |              |  |
| דיפרנציאל                       | נעילת דיפרנציאל חשמלית  |              |  |
| יחס העברה על סרן                | 3.55  |              |  |
| עומס מורשה על סרן               | 3,075 (ק"ג)   |              |  |
| קפיצים                          | עלים  |              |  |
| בולמי זעזועים                   | גז 1.38 אינץ'   |              |  |
| מוט מייצב                       | סטנדרטי   |              |  |
| <b>העמסה וגרירה</b>             |   |              |  |
| סוג                             | כושר העמסה בקירוב   | 1,600 (ק"ג)  |  |
| סוג                             | כושר גרירה, גרור עם בלמים   | 3,500 (ק"ג)  |  |
| סוג                             | כושר גרירה, גרור ללא בלמים  | 750 (ק"ג)    |  |
| <b>הגה</b>                      |   |              |  |
| סוג                             | הגה כוח   |              |  |
| יחס כולל                        | משתנה   |              |  |
| <b>בלמים</b>                    |   |              |  |
| סוג                             | בלמי דיסק כפול מאווררים לכל 4 הגלגלים ABS + RSC   |              |  |
| קוטר דיסק קדמי                  | 14.29 (אינץ')   |              |  |
| קוטר דיסק אחורי                 | 14.29 (אינץ')   |              |  |
| <b>חישוקים</b>                  |   |              |  |
| סוג                             | יציקת אלומיניום   |              |  |
| מספר בורגי גלגל                 | 8   |              |  |
| קוטר מעגל חורי הברגים           | 6.7 אינץ' (170 מ"מ)   |              |  |
| <b>מערכת הינע</b>               |   |              |  |
| סוג תיבת העברה                  | מצבי Low/High   |              |  |
| אחריות יצרן                     | 36 חודשים או 100,000 ק"מ (המוקדם מביניהם) אחריות מורחבת למערכת ההנעה בת 60 חודשים או 100,000 ק"מ (המוקדם מביניהם) |              |  |

| מידות חיצוניות        |              |
|-----------------------|--------------|
| גובה כללי             | 2,065 (מ"מ)  |
| רוחב כללי (ללא מראות) | 2,031 (מ"מ)  |
| מרווח חגון            | 208 (מ"מ)    |
| אורך כללי             | 6,351 (מ"מ)  |
| אורך שלוחה אחורית     | 1,321 (מ"מ)  |
| רוחק סרנים            | 4,059 (מ"מ)  |
| אורך שלוחה קדמית      | 971 (מ"מ)    |
| זווית נטישה           | 21.2 (מעלות) |
| זווית גישה            | 17.5 (מעלות) |
| זווית מעבר תלולית     | 22.4 (מעלות) |

| מידות ארגז                   |             |
|------------------------------|-------------|
| אורך ריצפה                   | 2,081 (מ"מ) |
| רוחב פנימי                   | 1,698 (מ"מ) |
| רוחב בין בתי גלגלים          | 1,282 (מ"מ) |
| גובה ריצפת תא מטען           | 965 (מ"מ)   |
| גובה ארגז המטען כולל חיפויים | 535 (מ"מ)   |

| מנוע            |  |
|-----------------|--|
| סוג             | 6.7L Power Stroke™ V8 Turbo Diesel       |
| שסתומים         | עיליים (32 שסתומים)                      |
| הזרקת דלק       | מערכת לחץ גבוה, מסילה משותפת             |
| מערכת בקרת מנוע | אלקטרונית                                |
| מערכת יניקה     | מגדש טורבו, גיאומטריה משתנה              |
| מצבר            | 2 מצברים 12 וולט                         |
| אלטרנטור        | 2 אלטרנטורים משולבים 357 אמפר            |
| מערכת קירור     | זרימה טורית בלחץ Pressurized Series Flow |
| צילינדרים       | 8  |
| ראש מנוע        | אלומיניום                                |
| חטיבת צילינדרים | Compacted graphite iron                  |
| פעולת שסתומים   | מוטות דחף / נדנדים                       |
| הנעת גל הזיזים  | גלגל שיניים                              |
| קדח             | 99.06 (מ"מ)                              |
| מהלך            | 107.9 (מ"מ)                              |
| יחס דחיסה       | 16.2:1                                   |
| הספק            | 2800/440 (כ"ס/סל"ד)                      |
| מומנט           | 1600/127 (ק"ג-מ'/סל"ד)                   |
| קיבולת מיכל דלק | 130 (ליטר)                               |
| סוג דלק מומלץ   | סולר PPM10                               |



| רמת גימור              |     |  |
|------------------------|-----|--|
| LARIAT                 | XLT |  |
| <b>בטיחות / בטחון</b>  |     |  |
| ✓                      | ✓   | 6 כריות אוויר הכוללות מערכת וילונות צד Safety Canopy®  |
| ✓                      | ✓   | קורות בדלתות להגנה מפגיעות צד  |
| ✓                      | ✓   | בלמי דיסק מאווררים (לכל 4 הגלגלים) עם סיוע כוח, ABS, RSC, SRW  |
| ✓                      | ✓   | מערכת TPMS לניטור לחץ אוויר בצמיגים  |
| ✓                      | ✓   | Belt-Minder - תזכורת לחגירת חגורות בטיחות  |
| ✓                      | ✓   | מערכת SOS משחררת את נעילת הדלתות ומפעילה את הצופר והבהוב נורות חירום בעת פתיחת כרית אוויר            |
| ✓                      | ✓   | כוונון גובה חגורת הבטיחות הקדמית (במושבים הקיצוניים)   |
| ✓                      | ✓   | מערכת גלילה לחגורות הבטיחות עם ניהול אנרגיה במושבים הקדמיים הקיצוניים                                |
| ✓                      | ✓   | נקודות עיגון אחוריות עבור מושבי בטיחות לילדים בשורת המושבים השניה                                    |
| ✓                      | ✓   | לוח מקשים על דלת הנהג לפתיחה/ נעילת הרכב ע"י קוד אישי  |
| ✓                      | ✓   | תאורת בלימה אחורית מוגברת  |
| ✓                      | ✓   | נעילה לגלגל / גלגל חלופי על-ידי מפתח   |
| ✓                      | ✓   | צלילי התראה - פנסים ראשיים דולקים, מפתח במתג ההתנעה, דלתות פתוחות, בלם חניה מופעל                    |
| ✓                      | ✓   | מערכת MyKey™ - מערכת המאפשרת תוכנית הגבלת מהירות ועוצמה מרבית של מערכת השמע, הנשמר בזיכרון מפתח הרכב |
| <b>מכלולים מכאניים</b> |     |  |
| ✓                      | ✓   | מערכת הנעה 4x4 בעלת פיקוד חשמלי  |
| ✓                      | ✓   | נעילת דיפרנציאל חשמלית   |
| ✓                      | ✓   | דוושות בעלות כוון חשמלי  |
| ✓                      | ✓   | הגה כוח  |
| ✓                      | ✓   | משכך היגוי   |
| ✓                      | ✓   | שחרור מהיר דלת תא המטען  |
| ✓                      | ✓   | צמיג / גלגל חלופי - מנגנון הנמכה ידני  |
| <b>חוץ</b>             |     |  |
| ✓                      | ✓   | צמיגים 275/70 R18  |
| ✓                      | ✓   | חישוקי אלומיניום יצוק 18" (ראה תמונות מצ"ב)  |
| ✓                      | ✓   | חיפוי ברגי הגלגל בציפוי כרום   |
| ✓                      | ✓   | מדרכי צד 5 אינץ' בגימור כרום   |
| ✓                      | ✓   | מדרגה היוצאת מדלת המטען לעליה קלה  |
| ✓                      | ✓   | חלון שמש פנוראמי (Panoramic Roof)  |
| ✓                      | ✓   | מראות צד כפולות בעלות פיקוד חשמלי וזרועות נפתחות טלסקופיות, מחוממות, עם מהבהבי פניה ותאורת גישה LED  |
| ✓                      | ✓   | מראות צד בצבע הרכב   |
| ✓                      | ✓   | פגושים - פגוש קדמי בגימור כרום, פגוש מדרגה אחורי בגימור כרום   |
| ✓                      | ✓   | פנסי חזית הלוגניים בעלי הפעלה אוטומטית   |
| ✓                      | ✓   | פנסי ערפל קדמיים   |
| ✓                      | ✓   | 5 פנסי תאורה עילית כתומה על גג הרכב בחזית  |
| ✓                      | ✓   | תאורה חיצונית בארגז המטען - משולבת עם פנס הבלימה העילי המרכזי  |
| ✓                      | ✓   | ארגז מטען - בעל חיפוי מונע החלקה, 4 ווי קשירה בתצורת (D)   |
| ✓                      | ✓   | 2 טבעות גרירה מלפנים   |
| ✓                      | ✓   | הכנה להתקן וו גרירה  |
| ✓                      | ✓   | מגבי שמשות עם פעולה לסירוגין   |





| LARIAT | XLT     | רמת גימור   |
|--------|---------|---|
|        |         | <b>פנים</b>   |
| ✓      |         | כפתור התנעה (ללא מפתח)  |
|        | ✓       | מערכת SYNC® - מערכת בידור ותקשורת פנים-רכבית, מופעלת קול (בשפות אנגלית אמריקאית, צרפתית קנדית או ספרדית צפון אמריקאית, לא כולל עברית), עם מסך מגע LCD 4.2", משמשת כדיבורית ומאפשרת שליטה בטלפונים סלולריים בעלי טכנולוגיית Bluetooth וכן בהתקני מדיה מכל סוג כמעט באמצעות פקודות קוליות פשוטות ואינטואיטיביות, כוללת שקע USB חכם ובקרי הפעלה מגלגל ההגה     |
| ✓      |         | מערכת SYNC3® - מערכת בידור ותקשורת פנים-רכבית, מופעלת קול (בשפות אנגלית אמריקאית, צרפתית קנדית או ספרדית צפון אמריקאית, לא כולל עברית), עם מסך מגע LCD 8", משמשת כדיבורית ומאפשרת שליטה בטלפונים סלולריים בעלי טכנולוגיית Bluetooth וכן בהתקני מדיה מכל סוג כמעט באמצעות פקודות קוליות פשוטות ואינטואיטיביות, כוללת 2 שקעי USB חכמים ובקרי הפעלה מגלגל ההגה |
|        | ✓       | מערכת שמע מקורית עם רדיו, נגן תקליטורים, MP3, 4 רמקולים ובקרי הפעלה מגלגל ההגה  |
| ✓      |         | מערכת שמע מקורית SONY® עם רדיו, נגן תקליטורים, MP3, 9 רמקולים + סאב ובקרי הפעלה מגלגל ההגה  |
| ✓      | ✓       | מרכז הודעות המציג את נתוני מחשב הדרך ומידע לגבי נהיגת שטח כגון זווית הרכב, זווית סיבוב הגלגל ועוד   |
| מורחב  | סטנדרטי | צג מידע בלוח השעונים  |
| ✓      | ✓       | חיישני נסיעה לאחור  |
| 360°   | ✓       | מצלמה אחורית, תצוגה על-גבי צג מערכת השמע  |
|        | ✓       | מערכת מיזוג אוויר   |
| ✓      |         | בקרת אקלים מפוצלת   |
| ✓      | ✓       | מערכת בקרת נסיעת שיוט (Cruise Control)  |
| ✓      | ✓       | נעילת דלתות חשמלית כולל דלת תא מטען   |
| ✓      |         | מראה פנימית בעלת עמעום אוטומטי למניעת סינוור  |
| ✓      | ✓       | חלונות חשמליים עם מנגון פתיחה/סגירה ובלחיצה אחת בחלונות הקדמיים   |
| ✓      | ✓       | חלונות כהים שומרי פרטיות בחלק האחורי  |
| ✓      |         | חלון אשנב אחורי נפתח חשמלית לצד   |
| ✓      | ✓       | תאורת תקרה (מלפנים ומאחור) המופעלת בפתיחת הדלתות + תאורת מפות   |
| ✓      | ✓       | 2 שקעי עזר לאספקת מתח בלוח השעונים  |
| ✓      | ✓       | שקע עזר 400W/110V   |
| ✓      | ✓       | תא אחסון בצד הנוסע (תא כפפות), תאי אחסון בדלתות   |
| ✓      | ✓       | תאי אחסון: 1 מתחת למושב המרכזי בשורה הראשונה, 2 תא מתקפל נסתר מתחת למושב האחורי   |
| ✓      | ✓       | 2 מחזיקי ספלים נשלפים לנהג ולנוסע הקדמי   |
| ✓      | ✓       | 2 ווים למעילים בחלקו האחורי של תא הנוסעים   |
| ✓      | ✓       | ידיית אחיזה   |
|        | ✓       | סוככי שמש עם מראות בצד הנהג והנוסע  |
| ✓      |         | סוככי שמש עם מראות מוארות ועם כיס לנהג  |
| ✓      |         | גלגל הגה מצופה עור  |
| ✓      | ✓       | כוונן גלגל ההגה: 4 כיוונים - מטה / מעלה, פנים / חוץ   |
| ✓      |         | כוונן גלגל הגה חשמלי  |
| ✓      | ✓       | ציפוי ריצפת תא הנוסעים בשטיח  |

#### מושבים

|   |   |  |
|---|---|--|
| ✓ | ✓ | 6 מושבים - נהג + 5 נוסעים  |
|   | ✓ | מושב נוסע קדמי עם כוונן ידני, מושב נהג עם כוונן חשמלי ל-6 כיוונים + כוונן ידני של גב המושב |
| ✓ |   | מושבים קדמיים בעלי כוונן חשמלי, חימום וקירור, 2 זיכרונות במושב הנהג כולל כוונן מראות הצד   |
| ✓ | ✓ | משענות ראש מתכווננות   |
|   | ✓ | ריפוד מושבים בבד איכותי בגוון אפור   |
| ✓ |   | ריפוד מושבים עור שחור או בז' (בהתאם לצבע המרכב)  |





ליצירת קשר עם אולם  
התצוגה הקרוב: \*9777


[www.ford.co.il](http://www.ford.co.il)

### לתשומת ליבך!

עלון זה הינו בעל אופי בינלאומי ולכן פרטים הנראים בתצלומים אינם תואמים לחלוטין את המכוניות המשווקות בישראל. חלק מהמכוניות המופיעות בחוברת זו הן של דגמי קדם-ייצור ו/או נוצרו באמצעות המחשב. אי לכך העיצוב והמאפיינים של הגרסה הסופית של המכוניות עלולים להיות שונים בכמה היבטים. בנוסף, חלק מהפרטים המופיעים במכוניות שבתמונות אינם נכללים במפרטי הרכב המשווק בישראל. חברת פורד מוטור ודלק מוטורס בע"מ שומרות לעצמן את הזכות להכניס שינויים במפרט הטכני, באביזרי המכוניות ובעלון זה מכל סיבה שהיא בכל עת וללא הודעה מוקדמת. פנה לנציג המכירות לקבלת מידע עדכני.



### צבעי מרכב




לבן Z1



אפור מגנטי J7



שחור צל G1



זהב לבן GN



כסף מטאלי UX

### הערות:

דוגמאות הצבעים המוצגות בעלון זה הינן לשם המחשה בלבד, בשל מגבלות הדפוס, תתכנה סטיות מצבעי המכונית בפועל. מגוון הצבעים כפוף לשינויים אפשריים על-פי מדיניות היצרן ולמגבלות המלאי. פנה לנציג המכירות לקבלת מידע עדכני.

